

新北市石門區

重陽敬老禮金發放統計分析

(資料期間：113 年)



新北市石門區公所編印

中華民國 114 年 8 月出版

目次

| | |
|--------------------|----|
| 壹、前言 | 1 |
| 貳、113 年度重陽敬老禮金發放概況 | 1 |
| 參、重陽敬老禮金發放變動情形 | 8 |
| 肆、結論 | 10 |

表目次

| | |
|--------------------------------------|---|
| 表一、本區 113 年度重陽敬老禮金發放方式概況表..... | 1 |
| 表二、113 年重陽敬老禮金發放概況-按里別分..... | 3 |
| 表三、本區 113 年與 112 年重陽敬老禮金發放概況比較表..... | 4 |
| 表四、113 年與 112 年重陽敬老禮金發放概況-按年齡別分..... | 4 |
| 表五、113 年與 112 年重陽敬老禮金發放概況-按里別分..... | 5 |

圖目次

| | |
|--------------------------------------|---|
| 圖一、113 年重陽敬老禮金發放概況····· | 2 |
| 圖二、113 年重陽敬老禮金發放概況-按年齡與性別分····· | 2 |
| 圖三、113 年重陽敬老禮金發放概況-按里別分····· | 3 |
| 圖四、113 年與 112 年重陽敬老禮金發放概況圖-依年齡分····· | 5 |
| 圖五、113 年與 112 年重陽敬老禮金發放概況-按里別分····· | 6 |

壹、前言

隨著台灣人口年齡快速老化，政府如何保障長者經濟安全成為重要的議題。新北市政府為感謝長者過去對家庭、社會及國家的貢獻，每年發放重陽敬老禮金，同時也為宏揚敬老的美德。

針對本區113年重陽敬老禮金發放情形，本所就發放人數、年齡、性別及里別等加以分析，除文字敘述之外，另以圖表輔助，祈能透過此分析更加了解長者所需，作為未來政策制定之基礎。

貳、113年度重陽敬老禮金發放概況

本區113年度發放重陽敬老金為420萬4,500元，發放人數2,316人，人數以65歲至79歲1,743人占總發放人數75.26%最多，性別則以男性1,180人占總發放人數50.95%為多。發放方式有現金發放及匯款兩種，現金發放人數有137人，占總發放人數5.92%，匯款人數有2,179人占94.08%(如表一、圖一)。

113年度依新北市政府重陽節致贈敬老禮金規定，設籍新北市且至當年度重陽節當月年滿65歲以上，於重陽節當月前持續設籍本市滿六個月之長者。致贈方式以長者意願為原則，提供現金和匯款方式發放，長輩可依據自身需求選擇其中一種方式，現金發放方式凡符合資格的長輩接到區公所致贈通知後，可以攜帶身分證印章到各區公所指定地點領取。

致贈原則及其標準：

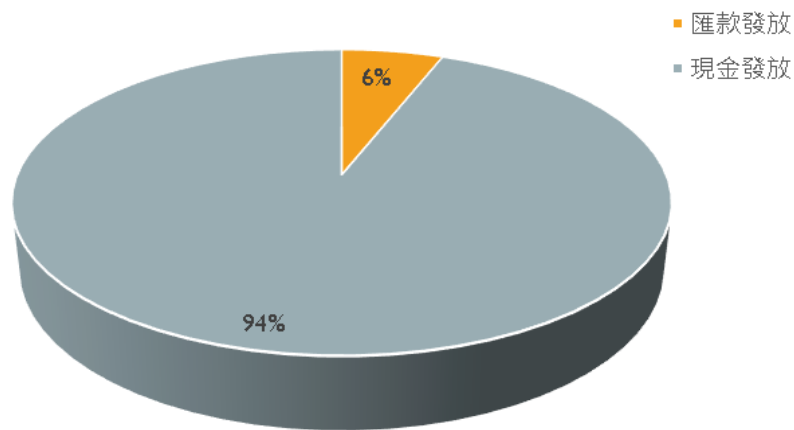
- (一)65歲至79歲之長者：每人發放新臺幣1,500元整。
- (二)80歲至89歲之長者：每人發放新臺幣2,000元整。
- (三)90歲至99歲之長者：每人發放新臺幣5,000元整。
- (四)100歲以上之長者：每人發放新臺幣20,000元整。
- (五)99歲長者加贈新北市政府獎牌；百歲以上長者加贈總統府匾額及金鎖片，以表敬意。

表一 本區113年度重陽敬老禮金發放方式概況表

單位：人、%

| 發放方式 | 人數 | 占總發放人數之比率 |
|------|-------|-----------|
| 現金 | 137 | 5.92 |
| 匯款 | 2,179 | 94.08 |
| 合計 | 2,316 | 100.00 |

資料來源：本所社會人文課



圖一 113年重陽敬老禮金發放概況

資料來源：本所社會人文課

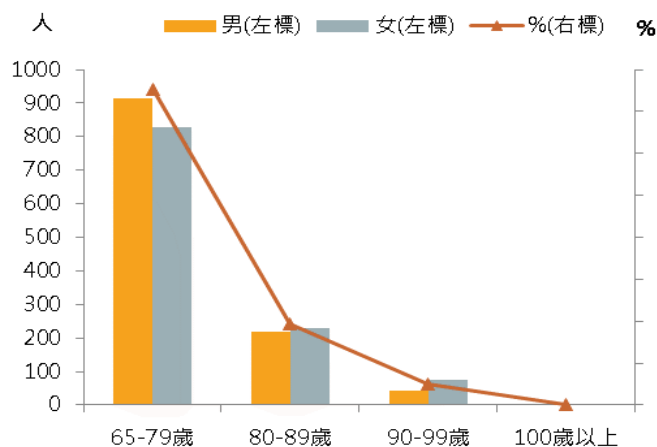
本區113年度重陽敬老禮金以年齡區分，65歲至79歲領取1,500元的人數有1,743人(佔75.23%)、80至89歲發放2,000元的人數有450人(佔19.43%)、90至99歲領取5,000元的人數有118人(佔5.09%)、100歲以上人瑞領取20,000元本區有5人(佔0.22%)。(詳如表二、圖二)

表二 本區113年度重陽敬老禮金發放概況-按年齡別及性別分

單位：人；%

| 年齡 性別 | 合計 | | 65至79歲 | | 80至89歲 | | 90至99歲 | | 100歲以上 | |
|----------|-------|--------|--------|-------|--------|-------|--------|------|--------|------|
| | 人數 | 比率 | 人數 | 比率 | 人數 | 比率 | 人數 | 比率 | 人數 | 比率 |
| 男 | 1,180 | 50.95 | 916 | 77.63 | 219 | 18.56 | 44 | 3.73 | 1 | 0.08 |
| 女 | 1,136 | 49.05 | 827 | 72.80 | 231 | 20.33 | 74 | 6.51 | 4 | 0.35 |
| 合計 | 2,316 | 100.00 | 1,743 | 75.26 | 450 | 19.43 | 118 | 5.09 | 5 | 0.22 |

資料來源：本所社會人文課



圖二 113年重陽敬老禮金發放概況-按年齡與性別分

資料來源：本所社會人文課

就各里重陽敬老禮金發放人數分析，以老梅里 461 人最多，總發放人數比 19.91%，石門里 346 人居二，占總發放人數比 14.94%，尖鹿里 319 人居三，占總發放人數比 13.77%，富基里 315 人居四，占總發放人數比 13.60%；德茂里 246 人居五，占總發放人數比 10.62%；山溪里 213 人居六，占總發放人數比 9.20%；草里里 207 人居七，占總發放人數比 8.94%；茂林里 130 人居八，占總發放人數比 5.61%；乾華里 79 人居九，占總發放人數比 3.41%。(詳表二及圖三)

按性別分析，男性發放人數老梅里 240 人為最多，占總發放人數 10.36%，依序排列為石門里 167 人(占 7.21%)、尖鹿里 162 人(占 6.99%)、富基里 149 人(占 6.43%)、德茂里 123 人(占 5.31%)；女性發放人數老梅里 221 人為最多，占總發放人數 9.54%，依序排列為石門里 179 人(占 7.73%)、富基里 166 人(占 7.17%)、尖鹿里 157 人(占 6.78%)、德茂里 123 人(占 5.31%)。(詳表二及圖三)

表二 113年重陽敬老禮金發放概況-按里別分

單位：人

| 里別 | 男 | 占男性總發放人數比% | 女 | 占女性總發放人數比% | 合計 | 占總發放人數比% |
|-----|-------|------------|-------|------------|-------|----------|
| 德茂里 | 123 | 5.31% | 123 | 5.31% | 246 | 10.62% |
| 富基里 | 149 | 6.43% | 166 | 7.17% | 315 | 13.60% |
| 老梅里 | 240 | 10.36% | 221 | 9.54% | 461 | 19.91% |
| 山溪里 | 118 | 5.09% | 95 | 4.10% | 213 | 9.20% |
| 石門里 | 167 | 7.21% | 179 | 7.73% | 346 | 14.94% |
| 尖鹿里 | 162 | 6.99% | 157 | 6.78% | 319 | 13.77% |
| 乾華里 | 40 | 1.73% | 39 | 1.68% | 79 | 3.41% |
| 茂林里 | 74 | 3.20% | 56 | 2.42% | 130 | 5.61% |
| 草里里 | 107 | 4.62% | 100 | 4.32% | 207 | 8.94% |
| 總計 | 1,180 | 50.95% | 1,136 | 49.05% | 2,316 | 100% |

資料來源：本所社會人文課



圖三 113年重陽敬老禮金發放概況-按里別分

資料來源：本所社會人文課

參、重陽敬老禮金發放變動情形

本區 113 年度重陽敬老禮金發放人數共計 2,316 人，較 112 年度的 2,228 人增加 88 人，增幅約為 3.95%。同期發放金額為 4,204,500 元，較 112 年 4,037,500 元增加 167,000 元，增幅約為 4.14%。從這兩項指標來看，無論是受惠長者人數或發放金額皆呈現穩定成長的趨勢。(詳表三)

表三 本區113年與112年重陽敬老禮金發放概況比較表

單位：人、%

| 年度 | 發放概況 | 發放人數 | 發放金額 |
|--------------|------|-------|-----------|
| 113年度 | | 2,316 | 4,204,500 |
| 112年度 | | 2,228 | 4,037,500 |
| 113年較112年增減數 | | 88 | 167,000 |

資料來源：本所社會人文課

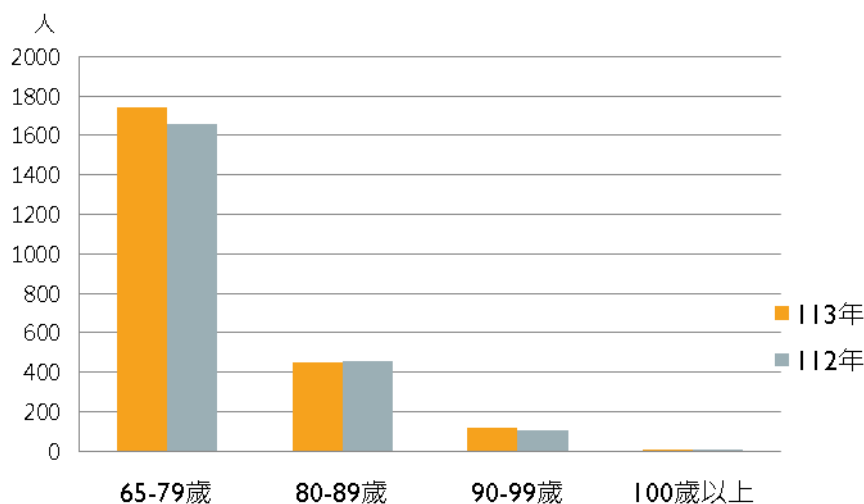
113與112年重陽敬老禮金發放變動情形依年齡分，113年度100歲以上的人瑞有 5 人，與112年度相同；90至99歲的長者有118人，較112年度增加11人；80至89歲的長者有450人，較112年度減少7人；65至79歲長者有1,743人，較112年度增加84人，由此可見本區113年度重陽禮金發放人數，除了100歲以上長者與上年度相同及80-89歲有減少外，其他各年齡層的長者都呈現增加趨勢，也就是說老人人口會越來越多，社會老化問題也會越來越嚴重是政府應該重視而不容忽視的現象。(詳表四、圖四)

表四 113年與112年重陽敬老禮金發放概況-按年齡別分

單位：人

| 年度 | 年齡 | 合計 | 65-79歲 | 80-89歲 | 90-99歲 | 100歲以上 |
|--------------|----|-------|--------|--------|--------|--------|
| 113年 | | 2,316 | 1,743 | 450 | 118 | 5 |
| 112年 | | 2,228 | 1,659 | 457 | 107 | 5 |
| 113年與112年增減數 | | 88 | 84 | -7 | 11 | 0 |

資料來源：本所社會人文課



圖四 113年與112年重陽敬老禮金發放概況圖-依年齡分

資料來源：本所社會人文課

113與112年重陽敬老禮金發放人數變動情形依里別而分，113年度老梅里發放人數461人，較112年度增加17人，石門里發放人數346人，較112年增加17人，德茂里發放人數246人，較112年增加17人，這三里變動最大皆為增加17人；其次為草里里發放人數207人，較112年度增加14人；再其次富基里113年度發放人數315人，較112度增加12人。大多數里別皆呈現人數增加的趨勢，僅茂林里微幅減少1人。(詳表五、圖五)

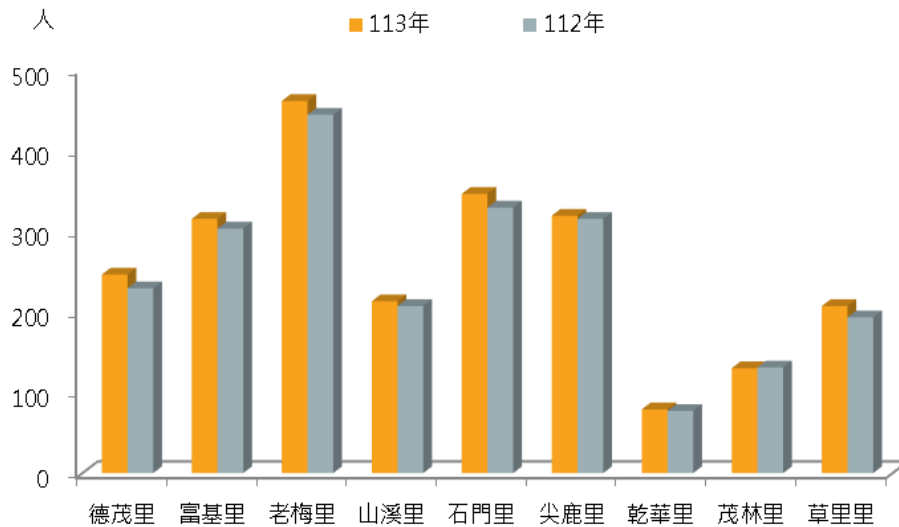
此數據反應出各里長者人口在持續增長，顯示人口老化現象的普遍。未來政府在規劃老人福利及資源配置時，應考量各里別人口結構差異，以提昇福利資源的有較運用。

表五 113年與112年重陽敬老禮金發放概況-按里別分

單位：人

| 年度 里別 | 113年 | 112年 | 113年與112年 增減數 |
|----------|-------|-------|------------------|
| 德茂里 | 246 | 229 | 17 |
| 富基里 | 315 | 303 | 12 |
| 老梅里 | 461 | 444 | 17 |
| 山溪里 | 213 | 207 | 6 |
| 石門里 | 346 | 329 | 17 |
| 尖鹿里 | 319 | 315 | 4 |
| 乾華里 | 79 | 77 | 2 |
| 茂林里 | 130 | 131 | -1 |
| 草里里 | 207 | 193 | 14 |
| 總計 | 2,316 | 2,228 | 88 |

資料來源：本所社會人文課



圖五 113年與112年重陽敬老禮金發放概況-按里別分

資料來源：本所社會人文課

肆、結論

聯合國對高齡化社會的定義，一個國家或地區其 65 歲以上老年人口佔該國家或地區總人口百分比達 7% 或以上者，即謂該國家或地區已進入高齡化社會。而我國老化指數比亞洲其他國家為高；從本區統計數據來看，高齡人口呈逐年上升趨勢，113 年度重陽敬老禮金發放人數相較 112 年度明顯增加，反映出人口結構正逐漸邁向高齡社會。尤其值得注意的是，隨著人口老化程度加劇，獨居長者人口亦逐步增加，對社會福利政策形成潛在挑戰。

因此，政府應正視高齡化所衍生的各項社會議題，並及早研擬與推動更具前瞻性的老人福利政策。例如擴大長照服務、完善退休保障制度、強化社會支持網絡等，讓長者不僅能獲得經濟支持，更能在精神、健康與生活層面獲得全方位的照顧，實現「安老、樂老」的社會目標。

刊名：新北市石門區重陽敬老禮金發放統計分析

編印：新北市石門區公所會計室

出版：新北市石門區公所

出版日期：中華民國 114 年 8 月

本刊同時登載於石門區公所網站

網址為 <http://www.shimen.ntpc.gov.tw>

