

# 新北市石門區

## 重陽敬老禮金發放統計分析

(資料期間：109 年)



新北市石門區公所編印

中華民國 110 年 8 月出版

## 目 次

壹、前言.....	1
貳、109 年重陽敬老禮金發放.....	2
參、發放重陽敬老禮金變動分析.....	8
肆、結論.....	10

## 表目次

表一、108 年與 109 年重陽敬老禮金發放概況.....	4
表二、108 年與 109 年重陽敬老禮金發放概況-按年齡與性別分.....	5
表三、109 年重陽敬老禮金發放概況-按里別分.....	7
表四、106 年與 109 年重陽敬老禮金發放概況-按年齡分.....	8
表五、106 年與 109 年重陽敬老禮金發放概況-按性別.....	9
表六、106 年與 109 年重陽敬老禮金發放概況-按里別分.....	9

## 圖目次

圖一、109 年重陽敬老禮金發放概況.....	4
圖二、109 年重陽敬老禮金發放概況-按年齡與性別分.....	5
圖三、109 年重陽敬老禮金發放各里人數比.....	6
圖四、109 年重陽敬老禮金發放概況-按里別分.....	7

## 壹、前言

隨著台灣人口年齡結構之快速老化，政府對於老人經濟安全的保障逐漸成為重要的議題。新北市政府每年為宏揚敬老美德，增進老人福祉，特於重陽節前辦理重陽節敬老禮金致贈活動，為瞭解本區 109 年重陽敬老禮金之發放情形，及 106 年至 109 年重陽敬老禮金發放之變動情形特作此分析。

就 109 年重陽敬老禮金之發放年齡結構、性別分析、及各里重陽敬老禮金發放之人口比率及性別加以分析。除此之外，為瞭解重陽敬老禮金發放之變動情形，再以 106 至 109 年之發放情形，就發放人數、年齡、性別、里別差異等加以分析，並以文字敘述輔以圖表方式呈現，祈分析內容能做為提供未來推展相關老人福利政策之參考。

## 貳、109 年度重陽敬老禮金發放概況

109 年度發放重陽敬老禮金 370 萬 8,500 元，計 2,049 人，其中人數以 65 歲至 79 歲 1,513 人最多；性別則以男性 1,038 人占 50.66%最多。

109 年依新北市政府重陽節致贈敬老禮金發放規定實施期間，於 109 年 10 月 14 日至 109 年 12 月 31 日。

致贈對象：

設籍新北市（以下簡稱本市）且至當年度重陽節當月（國曆 10 月）年滿 65 歲以上，其持續設籍本市，於重陽節當月底前（國曆 10 月）已滿 6 個月，至重陽節當日前 1 個月仍持續在籍之老人。

一、致贈原則及其標準：

- (一) 100 歲以上之老人：民國 9 年 12 月 31 日(含)前出生者，每人新臺幣 1 萬元整。
- (二) 90 歲至 99 歲之老人：民國 10 年 1 月 1 日(含)出生者~民國 19 年 10 月 31 日(含)，每人新臺幣 5,000 元整。
- (三) 80 歲至 89 歲之老人：民國 19 年 11 月 1 日(含)~民國 29 年 10 月 31 日(含)出生者，每人新臺幣 2,000 元整。
- (四) 65 歲至 79 歲之老人：民國 29 年 11 月 1 日(含)~民國 44 年 10 月 31 日(含)出生者，每人新臺幣 1,500 元整。
- (五) 年滿 99 歲之老人：民國 10 年 1 月 1 日至民國 10 年 12 月 31 日出生者，另加贈禮品 1 份，以表敬意。
- (六) 年滿 100 歲以上之老人：民國 9 年 12 月 31 日以前出生者，另加贈禮品 1 份，以表敬意。

二、致贈禮金方式：發放方式原則尊重長輩意願，但以匯款優先，欲領取現金者，由公所助發放。現金發放方式各執行機關可採定點致贈、到府致贈等方式辦理。

三、現金發放日期：

- (一) 109 年 10 月 17 至 109 年 12 月 17 日由各區公所工作人員及里幹事辦理現場發放。
- (二) 109 年 12 月 18 日至 109 年 12 月 31 日由社會局依各區公所提供之現場發放名冊辦理補發。

本區於 109 年度發放重陽敬老禮金共計 370 萬 8,500 元，發放人數計 2,049 人，較 108 年增加 5 萬 3,000 元，約增加 1.45%、增加人數 23 人，約增加 1.14。發放以現金和匯款兩種方式，選擇現金發放人數計 693 人，占總發放人數 33.82%，發放金額 130 萬 3,000 元(35.14%)，分別較 108 年

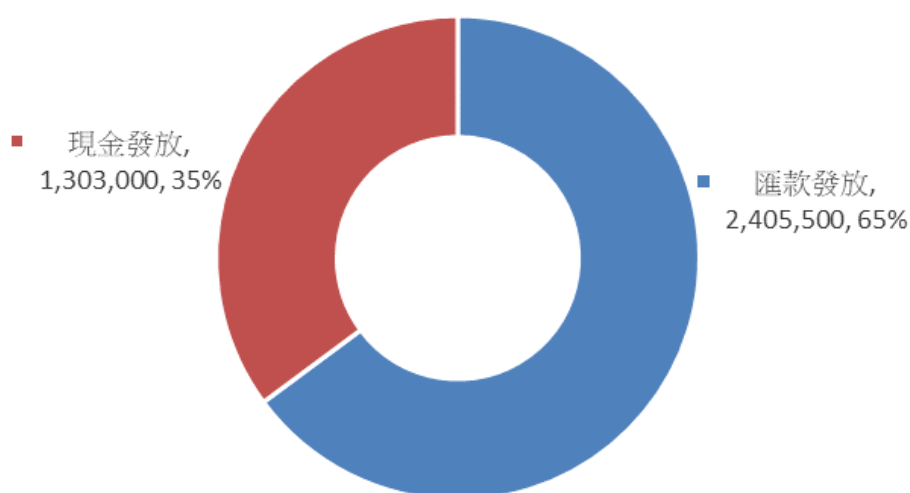
減少 534 人(-43.52%)、減少 93 萬 3,500 元(-41.74%)、現金發放占比約降 26.74 百分點；匯款發放人數計 1,356 人，占總發放人數 66.18%，發放金額為 240 萬 5,500 元(64.86%)，較 108 年增加 557 人(69.71%)、98 萬 6,500 元(69.52%)、匯款發放人數占比約升 26.74 百分點。(詳表一)

表一 108至109年年重陽敬老禮金發放概況

單位：人、元、%

年度	總計		現金發放方式			匯款發放方式		
	人數	金額	人數	占比	金額	人數	占比	金額
108年	2,026	3,655,500	1,227	60.56	2,236,500	799	39.44	1,419,000
109年	2,049	3,708,500	693	33.82	1,303,000	1,356	66.18	2,405,500
109年較108年 增減數	23	53,000	-534	-26.74	-933,500	557	26.74	986,500
109年較108年 增減%	1.14	1.45	-43.52	--	-41.74	69.71	--	69.52

資料來源：本所社會人文課



圖一 109年重陽敬老禮金發放概況

109 年重陽禮金發放，男性為 1,038 人(占 50.66%)，女性為 1,011 人(占 49.34%)，發放人數為男性高於女性。按年齡別分析，65 至 79 歲 1,513 人(占

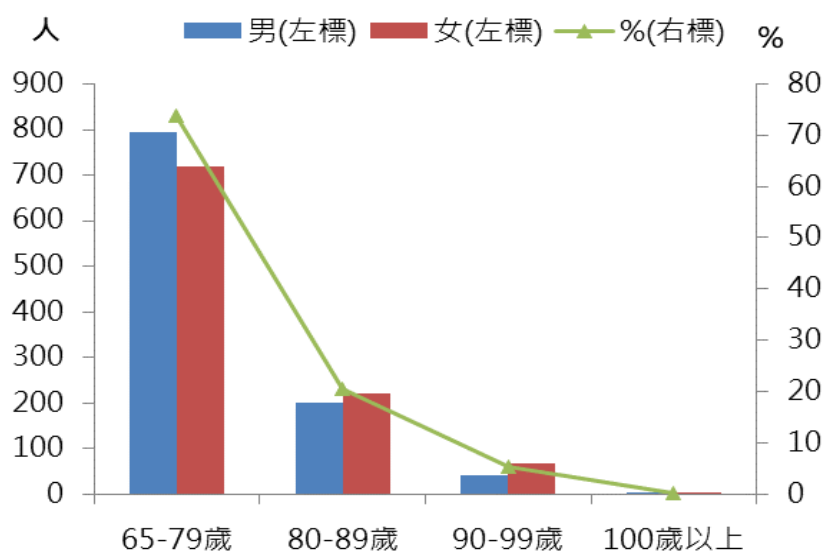
73.84%)，其中男性 795 人、女性 718 人，較 108 年男性約增 2.05%、女性約增 0.28%；80 至 89 歲 422 人(占 20.60%)，男性 200 人、女性 222 人，較 108 年男性增加 4.17%、女性減少 2.20%；90 至 99 歲 109 人(占 5.32%)，男性 42 人、女性 67 人，較 108 年男性減少 17.65%、女性約增 15.52%；100 歲以上 5 人(0.24%)、男性 1 人、女性 4 人，較 108 年男性無增減數、女性約增 33.33%。(詳表二及圖一、圖二)

表二 108年至109年重陽敬老禮金發放概況-按年齡與性別分

單位：人

年別	合計		65-79歲			80-89歲			90-99歲			100歲以上		
	男	女	計	男	女	計	男	女	計	男	女	計	男	女
108年	1,022	1,004	1,495	779	716	419	192	227	109	51	58	3	0	3
109年	1,038	1,011	1,513	795	718	422	200	222	109	42	67	5	1	4
109年較108年增減數	16	7	18	16	2	3	8	-5	0	-9	9	2	1	1
109年較108年增減%	1.57	0.70	1.20	2.05	0.28	0.72	4.17	-2.20	-	-17.65	15.52	66.67	-	33.33

資料來源：本所社會人文課

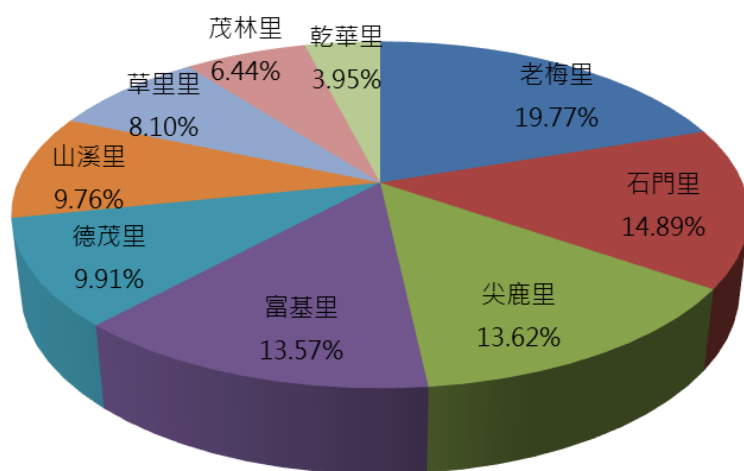


圖二 109年重陽敬老禮金發放概況-按年齡與性別分



就各里重陽敬老禮金發放人數分析，以老梅里 405 人最多，總發放人數比 19.77%，石門里 305 人居二，占總發放人數比 14.89%，尖鹿里 279 人居三，總發放人數比 13.62%，富基里 278 人居四，占總發放人數比 13.57%；德茂里 203 人居五，占總發放人數比 9.91%；山溪里 200 人居六，占總發放人數比 9.76%；草里里 166 人居七，占總發放人數比 8.10%；茂林里 132 人居八，占總發放人數比 6.44%；乾華里 81 人居九，占總發放人數比 3.95%。(詳表二及圖三、四)

按性別分析，男性發放人數老梅里 202 人為最多，占總發放人數 9.86%，依序排列為石門里 151 人，(占 7.37%)，尖鹿里 142 人(占 6.93%)、富基里 127 人(占 6.20%)、山溪里 109 人(占 5.32%)；女性發放人數老梅里 203 人為最多，占總發放人數 9.91%，依序排列為石門里 154 人(占 7.52%)、富基里 151 人(占 7.37%)、尖鹿里 137 人(占 6.69%)、德茂里 95 人(占 4.73%)。(詳表二及圖三、四)



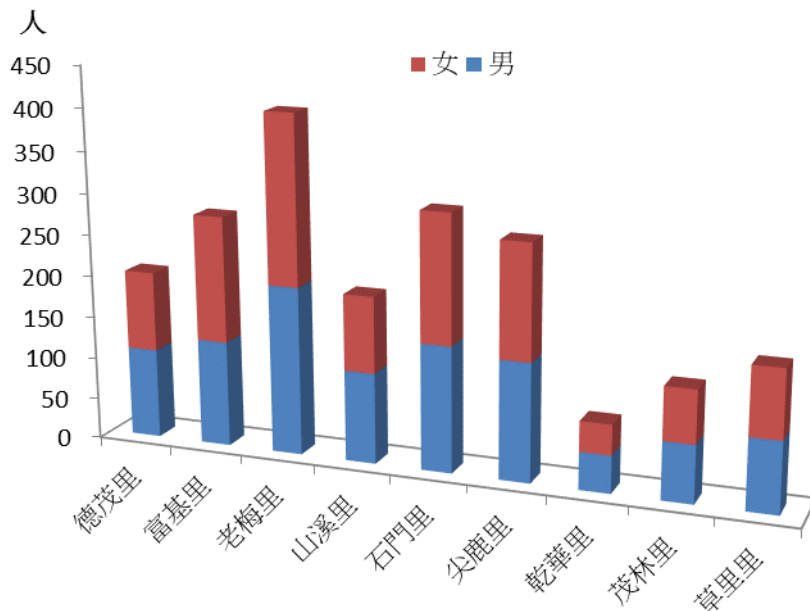
圖三 109年重陽敬老禮金發放各里人數比

表三 109年重陽敬老禮金發放概況-按里別分

單位：人

里別	男	占男性總發放人數比%	女	占女性總發放人數比%	合計	占總發放人數比%
德茂里	108	5.27%	95	4.73%	203	9.91%
富基里	127	6.20%	151	7.37%	278	13.57%
老梅里	202	9.86%	203	9.91%	405	19.77%
山溪里	109	5.32%	91	4.44%	200	9.76%
石門里	151	7.37%	154	7.52%	305	14.89%
尖鹿里	142	6.93%	137	6.69%	279	13.62%
乾華里	45	2.20%	36	1.76%	81	3.95%
茂林里	69	3.37%	63	3.07%	132	6.44%
草里里	85	4.15%	81	3.95%	166	8.10%
總計	1,038	50.66%	1,011	49.44%	2,049	100%

資料來源：本所社會人文課



圖四 109年重陽敬老禮金發放概況-按里別分

### 參、發放重陽敬老禮金變動分析

觀察近幾年重陽敬老禮金發放之變動情形，發現重陽敬老禮金人數占比，自 106 年的 15.64% 逐年增加至 109 年 17.85% 約增 2.21 百分點，顯示本區老齡人口變動呈現上升趨勢；106 年 65 至 79 歲的 11.33% 至 109 年 13.18% 約增 1.85 百分點、80 至 89 歲約 0.24 百分點、90 至 99 歲約增 0.09 百分點、100 歲以上略增 0.36 百分點，其中以 65 至 79 歲增幅最大。(詳表四)

表四 106年與109年重陽敬老禮金發放概況-按年齡別分

單位：人

年度	本區總人口數	按年齡別									
		合計		65-79歲		80-89歲		90-99歲		100歲以上	
		人數	%	人數	%	人數	%	人數	%	人數	%
106年	12,286	1,922	15.64	1,392	11.33	423	3.44	106	0.86	1	0.008
107年	12,115	2,008	16.57	1,462	12.07	423	3.49	121	1.00	2	0.017
108年	11,834	2,026	17.12	1,495	12.63	419	3.54	109	0.92	3	0.025
109年	11,480	2,049	17.85	1,513	13.18	422	3.68	109	0.95	5	0.044

禮金發放之性別占比，男性自 106 年的 50.21% 逐年增加，至 109 年 50.66% 略增 0.45 百分點，女性自 106 年 49.79% 逐年下降，至 109 年 49.34% 略降 0.45 百分點。(詳表五)

109 年與 108 年各里增加趨勢，以富基里增加最多 4.12%，其次山溪里 3.09%、草里里 2.47%、石門里 1.33%、尖鹿里 0.36%、老梅里 0.25%。(詳表六)

表五 106年與109年重陽敬老禮金發放概況-按性別分

單位：人

年度	各年度敬老禮金發放				
	合計	男性	占比	女性	占比
106年	1,922	965	50.21	957	49.79
107年	2,008	1,016	50.60	992	49.40
108年	2,026	1,022	50.44	1004	49.56
109年	2,049	1,038	50.66	1011	49.34

資料來源：本所社會人文課

表六 109年與108年重陽敬老禮金發放概況-按里別分

單位：人、%

里別	109年					108年					109年與108年相較比率
	男	占男性總發放人數比%	女	占女性總發放人數比%	合計	男	占男性總發放人數比%	女	占女性總發放人數比%	合計	
德茂里	108	5.38%	95	4.73%	203	95	4.94%	110	5.72%	205	-0.98%
富基里	127	6.32%	151	7.52%	278	139	7.23%	128	6.66%	267	4.12%
老梅里	202	10.06%	203	10.11%	405	208	10.82%	196	10.20%	404	0.25%
山溪里	109	5.43%	91	4.53%	200	86	4.47%	108	5.62%	194	3.09%
石門里	151	7.52%	154	7.67%	305	156	8.12%	145	7.54%	301	1.33%
尖鹿里	142	7.07%	137	6.82%	279	140	7.28%	138	7.18%	278	0.36%
乾華里	45	2.24%	36	1.79%	81	38	1.98%	45	2.34%	83	-2.41%
茂林里	69	3.44%	63	3.14%	132	64	3.33%	68	3.54%	132	0.00%
草里里	85	4.23%	81	4.03%	166	78	4.06%	84	4.37%	162	2.47%
總計	1,038	51.69%	1,011	50.35%	2,049	1,004	52.24%	1,022	53.17%	2,026	1.14%

資料來源：本所社會人文課

## 肆、結論

聯合國對高齡化社會的定義，一個國家或地區其 65 歲以上老年人口佔該國家或地區總人口百分比達 7%或以上者，即謂該國家或地區已進入高齡化社會。而我國老化指數比亞洲其他國家為高；而觀察本區年長者之年齡亦為更加長壽，分析原因為優良生活環境、醫學進步及區內有濃厚傳統家庭觀念及敬老尊賢之風氣。面對老化指數持續上升的趨勢，各級政府除了要加強區內之各項老人福利設施，如養老院、老人寄養中心、老人醫院或醫院增設老人特別門診科以外，更要提升區內人口的生產技術，藉以提高各項產業之競爭性，俾使生產年齡人口具有更強的經濟能力，以支持龐大的社會福利支出及奉養老年人口。

刊名：新北市石門區重陽敬老禮金發放統計分析

編印：新北市石門區公所會計室

出版：新北市石門區公所

出版日期：中華民國 110 年 8 月

本刊同時登載於石門區公所網站

網址為 <http://www.shimen.ntpc.gov.tw>

