

新北市石門區公所統計通報

石門區公所會計室

107 年 12 月

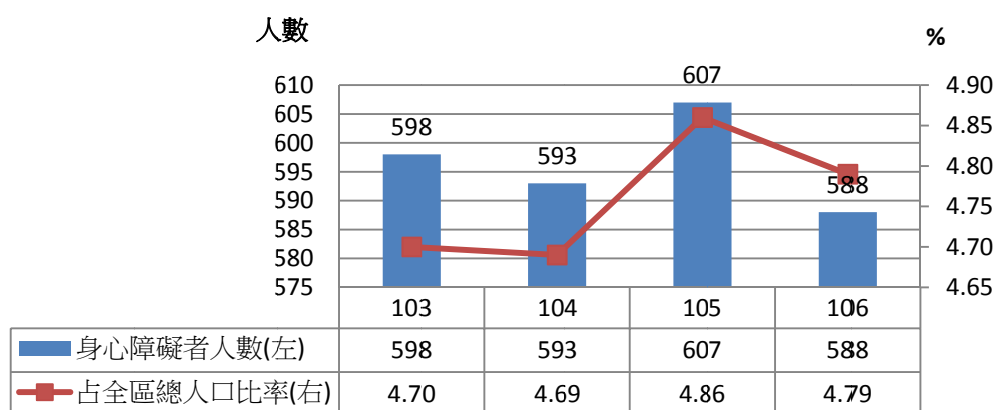
106 年石門區身心障礙人數及補助概況

一、106 年底本區身心障礙者人數 588 人，占本區比率 4.79%，其中以重要器官失去功能者人數 156 人最多。

106 年底本區領有身心障礙證明者 588 人，較 105 年底減少 19 人(或 -3.13%)，身心障礙者占全區總人口之 4.79%，較 105 年底減少 0.06 個百分點，106 年底身心障礙者人數以老梅里 126 人為最多，尖鹿里 81 人次之，(詳圖一、圖二)

就身心障礙者類別觀察，106 年底本區以肢體障礙者 156 人最多，重要器官失去功能者 91 人居次；以 106 年底與 105 年底比較，以重要器官失去功能者增加 3 人最多，智能障礙者增加 2 人次之。(詳表 1、圖三)

圖一 本區身心障礙人數反占總人口比率



圖二 本區各里身心障礙者比率

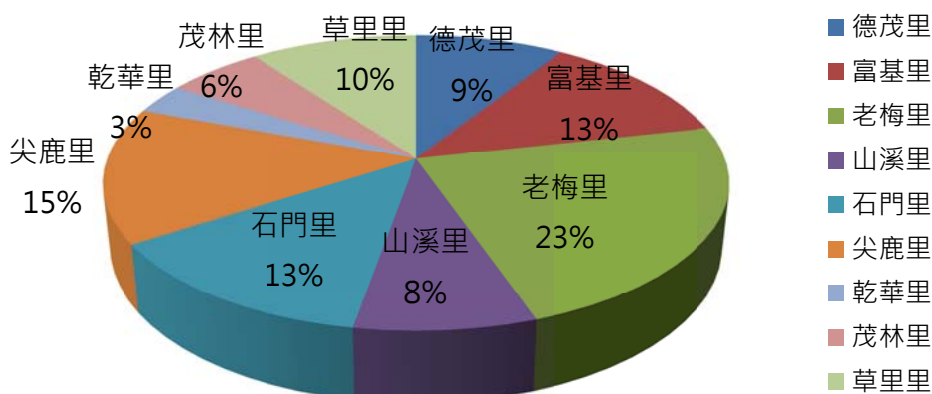


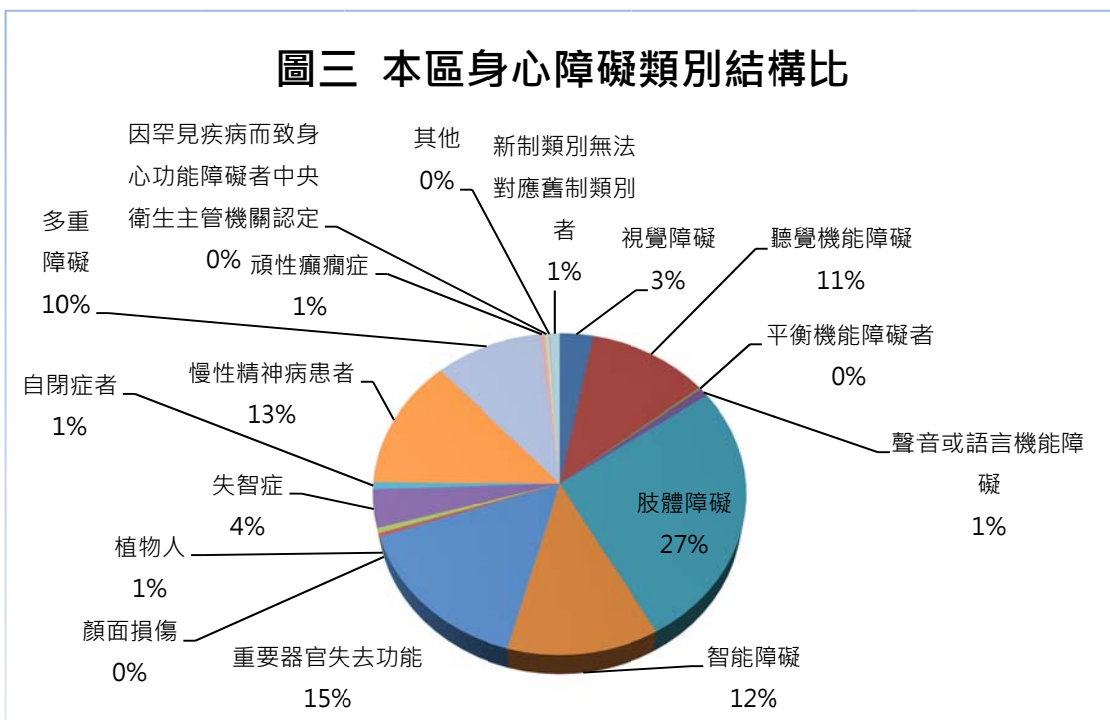
表 1 本區身心障礙者按類別分

單位：人,%

類別	105 年	106 年	增減人數	增減%
視覺障礙	21	18	-3	-14.29%
聽覺機能障礙	70	66	-4	-5.71%
平衡機能障礙者	1	1	0	0.00%
聲音或語言機能障礙	4	5	1	25.00%
肢體障礙	162	156	-6	-3.70%
智能障礙	71	73	2	2.82%
重要器官失去功能	88	91	3	3.41%
顏面損傷	2	2	0	0.00%
植物人	2	3	1	50.00%
失智症	28	23	-5	-17.86%
自閉症者	3	4	1	33.33%
慢性精神病患者	79	77	-2	-2.53%
多重障礙	64	58	-6	-9.38%
頑性癲癇症	3	3	0	0.00%
因罕見疾病而致身心功能障礙者 中央衛生主管機關認定	3	2	-1	-33.33%
其他	1	1	0	0.00%
新制類別無法對應舊制類別者	5	5	0	0.00%

資料來源：本所區政統計年報

圖三 本區身心障礙類別結構比



二、106 年本區身心障礙補助金額 1,520 萬元，較 105 年增加 113 萬元，補助金額逐年增加，反映本區為照顧身心障礙者投入可觀資源。

106 年本區身心障礙人口之生活補助、托育養護補助、生活輔助器具補助金額計 1,520 萬元，較 105 年增加 113 萬元(8.05%)，補助金額逐年增加反映本府為照顧逐年增加之身心障礙者，挹注可觀的資源，提供相關生活、輔助器具補助及托育養護等福利服務，以減輕身障家庭經濟負擔與照顧壓力。

106 年本區身心障礙補助類別以生活補助 766 萬元(占 50.39%)最多，托育養護補助 714 萬元(占 46.98%)次之，另就 106 年與 105 年比較，以托育養護補助補助增幅 24.98%最多。

表 2 石門區身心障礙者補助概況

單位：人、元、%

年底別	補助總金額	生活補助			托育養護補助			生活輔助器具補助		
		人次	金額	占比	人次	金額	占比	人次	金額	占比
103	15,099,799	2,220	10,581,000	70.07%	279	4,293,600	28.43%	31	225,199	1.49%
104	13,108,246	1,857	8,029,500	61.26%	314	4,947,747	37.75%	23	130,999	1.00%
105	14,068,871	1,757	7,795,284	55.41%	359	5,713,587	40.61%	46	560,000	3.98%
106	15,201,959	1,725	7,660,288	50.39%	468	7,141,321	46.98%	59	400,350	2.63%

資料來源：本所區政統計年報