


新北市石門區

社區發展協會

性別統計分析

(資料期間：110年)



新北市石門區公所編印

中華民國 111年8月出版

目 次

壹、前言	1
貳、新北市石門區社區發展協會概況介紹	2
參、組織成員狀況分析	2-3
肆、協會幹部及志工性別比例	4-5
伍、結論分析與建議	6

表目次

表一、石門區社區發展協會會員概況.....	3
表二、石門區社區發展協會幹部概況.....	4
表三、石門區社區發展協會志工概況.....	5

圖目次

- 圖一、本區歷年社區發展協會會員概況及性比例……………3
- 圖二、本區近五年社區發展協會幹部概況及性比例……………4
- 圖三、110年石門區社區發展協會志工比例……………5

壹、前言

隨著21世紀民主化已成為主流，一個地方的社團運作的狀況往往被作為觀察該處公民社會(civil society)發展程度的重要指標，特別是新北市升格以後，各鄉鎮市原有的代表會遭到裁撤，民眾對於公共事務的參與受到了相當程度的衝擊與影響，故觀察傳統鄰里系統以外之「社區發展協會」的運作情形，也就格外的重要了。

「社區發展」在二戰結束後已獲得國際社會的重視，聯合國更在1952年正式成立社區組織與社區發展小組，而我國則在2014年由衛生福利部訂定了符合本土民情的「社區發展工作綱要」，也正式賦予「地方社區發展協會」重要的法定地位及社會職能。

依據「社區發展工作綱要」第2條第2項之定義，「社區發展係社區居民基於共同需要，循自動與互助精神，配合政府行政支援、技術指導，有效運用各種資源，從事綜合建設，以改進社區居民生活品質」，而同條第3項明定「社區居民係指設戶籍並居住本社區之居民」，本文擬透過性別統計的視角，對於轄內發展協會成員及分工狀況做一統計上的分析。

貳、新北市石門區社區發展協會概況介紹

本區110年底計有8個社區發展協會，尖鹿社區發展協會於83年9月成立，富基社區發展協會成立於81年8月，是本區最早成立的社區發展協會，德茂社區發展協會成立於81年10月，是會員人數最多之社區發展協會。

參、組織成員狀況分析

本區社區發展協會會員人數，以性別分則女性高於男性，會員人數呈逐年增加趨勢，顯示區民參與率增加。

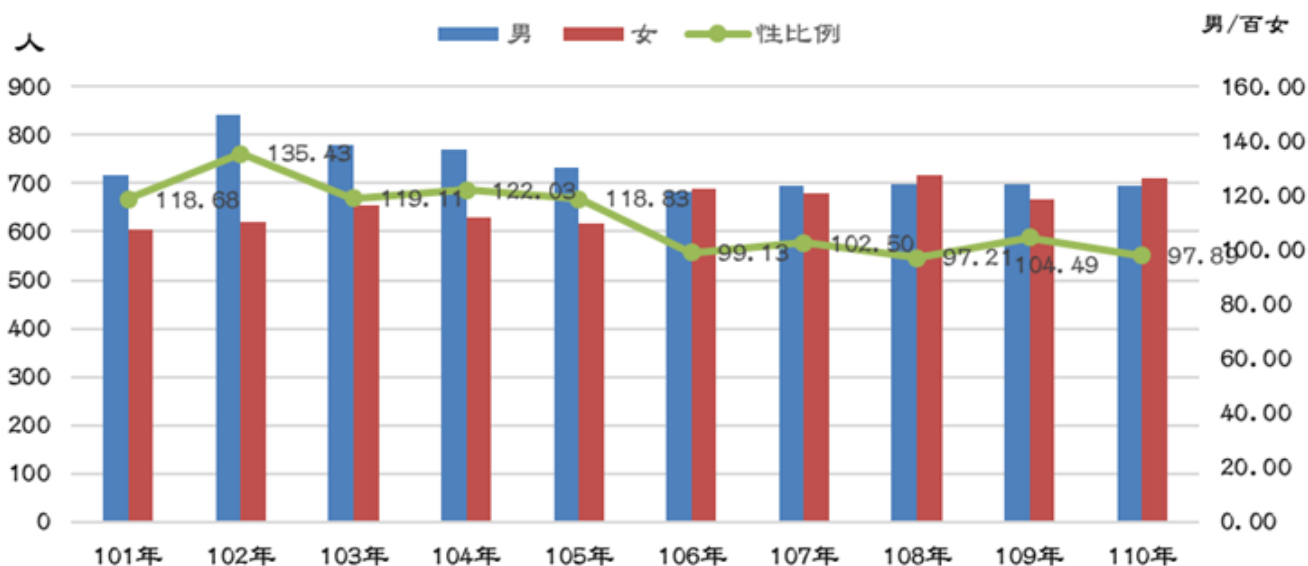
本區110年底社區發展協會會員人數合計1,407人，男性計696人(占49.47%)，女性計711人(占50.53%)，其性比例97.89%；分別較109年底合計增加41人(增加率為3.0百分點)，男性減少2人(0.29百分點)，女性則增加43人(6.44百分點)。社區發展協會會員人數從101年底至110年底人數唯有106、108、110年男女性比例未達到100，其他年度男女性比例平均僅達100%以上顯示男性參與度較高，110年性比例97.89更能看出石門女性對於社區的熱情參與。

表一 石門區社區發展協會會員概況

單位：人、(男/百女)

年底別	合計	男	女	性別比例
101年底	1,323	718	605	118.68
102年底	1,462	841	621	135.43
103年底	1,433	779	654	119.11
104年底	1,401	770	631	122.03
105年底	1,348	732	616	118.83
106年底	1,370	682	688	99.13
107年底	1,375	696	679	102.50
108年底	1,414	697	717	97.21
109年底	1,366	698	668	104.49
110年底	1,407	696	711	97.89

資料來源：本所社會人文課



圖一 本區歷年社區發展協會會員概況及性別比例

資料來源：本所社會人文課

肆、協會幹部及志工性別比例

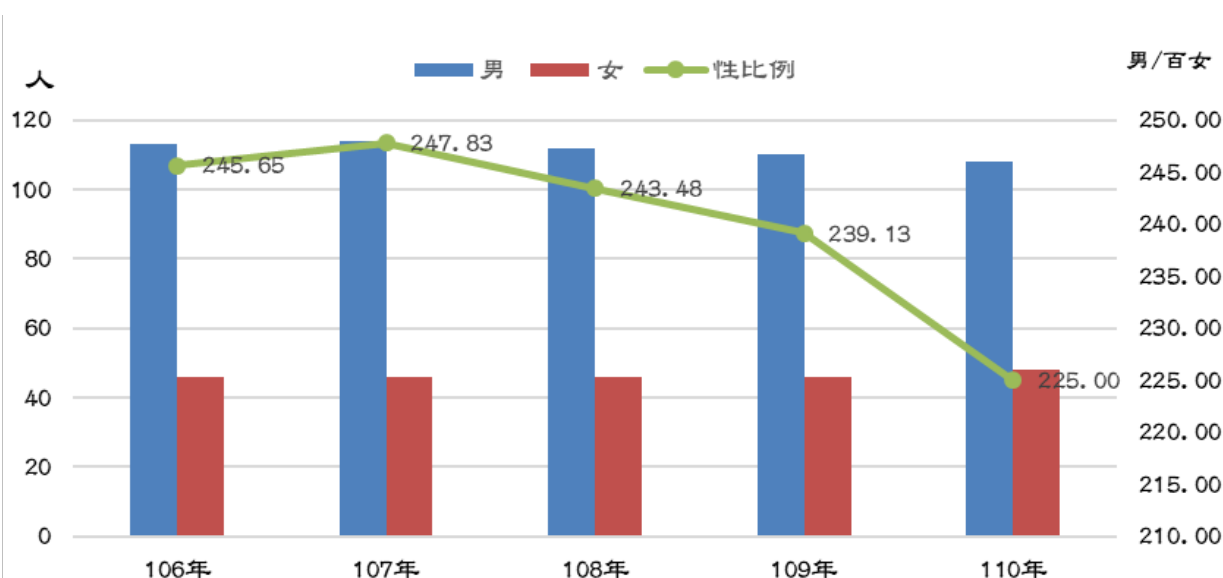
統計本區近五年以來社區發展協會幹部及志工以性別分，社區發展協會於106年男性人數由113人至110年減至108人，減少人數為5人，女性106年46人至110年增至48人，增加人數為2人；男性志工由106年39人維持不變，女性志工由106年45人維持不變。110年發展協會幹部性比例為225%，志工性比例為86.67%，兩者懸殊極大。

表二 石門區社區發展協會幹部概況

單位：人、(男/百女)

年底別	合計	男	女	性別比例
106年底	159	113	46	245.65
107年底	160	114	46	247.83
108年底	158	112	46	243.48
109年底	156	110	46	239.13
110年底	156	108	48	225.00

資料來源：本所社會人文課



圖二 本區近五年社區發展協會幹部概況及性別比例

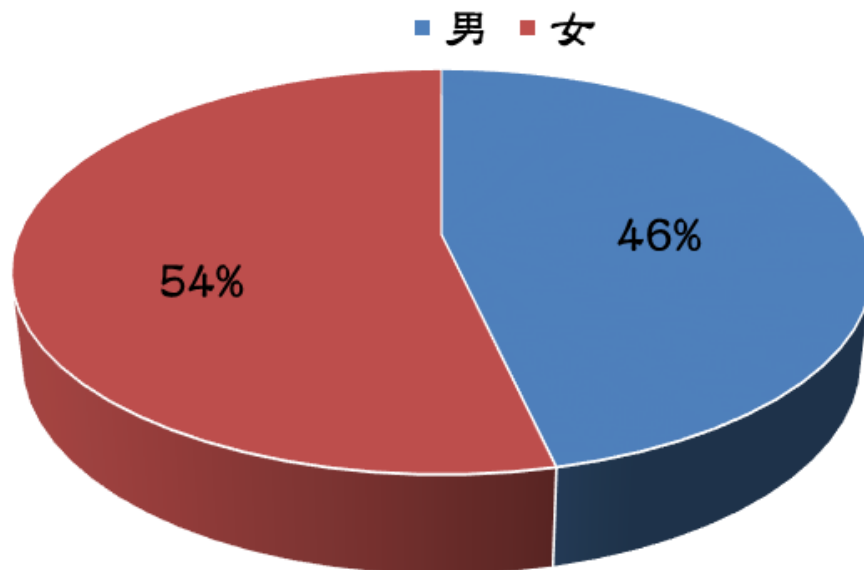
資料來源：本所社會人文課

表三 石門區社區發展協會志工概況

單位：人、(男/百女)

年底別	合計	男	女	性別比例
106年底	84	39	45	86.67
107年底	84	39	45	86.67
108年底	84	39	45	86.67
109年底	84	39	45	86.67
110年底	84	39	45	86.67

資料來源：本所社會人文課



圖三 110年石門區社區發展協會志工比例

資料來源：本所社會人文課

伍、結論分析與建議

綜觀過去10年的成員資料後發現，石門區社區協會成員的性別比例上是男性大於女性，唯106、108、110年性別比例未達100.00%。然而，透過對過去5年的資料分析，我們發現擔任社區發展協會幹部的比例為男性大於女性，且男性擔任幹部的比例皆為女性的2.25倍以上，我們再從擔任志工的性別比例來觀察，女性的比例皆為男性的1.15倍，兩者形成強烈的對比，期待未來兩性於各方面能更加趨於平衡，一起創造更加和諧的美好社區。

刊名：新北市石門區社區發展協會
性別統計分析

編印：新北市石門區公所會計室

出版：新北市石門區公所

出版日期：中華民國 111年 8 月

本刊同時登載於石門區公所網站

網址為 <http://www.shimen.ntpc.gov.tw>

